

قرارات مجلس ادارة

شركة الإسكندرية لتداول الحاويات والبضائع

تاريخ الانعقاد : ٢٠٢٣/٥/٢٤

رقم الجلسة : ١٠

الموضوع : تقرير نتائج الأعمال -

- عن شهر ابريل للعام المالى ٢٠٢٢/٢٠٢٣ .

- والفترة من ٢٠٢٢/٧/١ حتى ٢٠٢٣/٤/٣٠ .

قراررقم : ٦٦ بتاريخ ٢٠٢٣/٥/٢٤

اعتمد المجلس نتائج أعمال الشركة عن شهر ابريل للعام المالى ٢٠٢٢ / ٢٠٢٣ على النحو التالى :-

- الإنتاج الكمي : ٧٥٤٧٦ حاوية مكافئة .

- إيرادات النشاط الجاري : ٤٢٣ مليون جنيه .

- صافي الربح بعد الضريبة : ٣٣٨ مليون جنيه .

وكذا اعتمد المجلس نتائج أعمال الشركة عن الفترة من ٢٠٢٢ / ٧ / ١ حتى ٢٠٢٣ / ٤ / ٣٠ على النحو التالى :-

- الإنتاج الكمي : ٦٧٦٢١٤ حاوية مكافئة .

- إيرادات النشاط الجاري : ٣٠٨٢١ مليار جنيه .

- صافي الربح بعد الضريبة : ٣٠٥٣٣ مليار جنيه .

XXXXXXXXXXXXXXXXXXXX

السيد المحاسب/ رئيس قطاع شئون الافراد .

السيد المحاسب/ رئيس قطاع المراجعة والرقابة الداخلية .

السيد المحاسب/ رئيس قطاع الشئون التجارية .

السيد المحاسب/ رئيس قطاع الشئون المالية .

السيد الأستاذ/ مدير عام الشئون القانونية .

السيد المهندس/ مدير عام نظم المعلومات .

تحية طيبة وبعد ،،،

برجاء التكرم بالإحاطة والتنبية باللائم ،،،

وتفضلوا بقبول فائق الاحترام ،،،،

د. سلام محمد عبد الفتاح النقيب

رئيس الإدارة



الاستاذ/ محمد عادل ابراهيم

أمين سر مجلس الإدارة





شركة الإسكندرية لتداول الحاويات والبضائع  
Alexandria Container & Cargo Handling Company



شركة مساهمة مصرية (ش.م.م.)  
خاصة لأحكام القانون  
رقم (159) لسنة 1981

### قرارات مجلس ادارة

### شركة الإسكندرية لتداول الحاويات والبضائع

تاريخ الانعقاد : ٢٠٢٢/٥/٢٤

رقم الجلسة : ١٠

الموضوع: مذكرة بشأن النظر في تعيين أمين سر مجلس إدارة الشركة في ضوء الدليل المصرى لحوكمة الشركات وطبقاً للقانون رقم ١٥٩ لسنة ١٩٨١ بإصدار قانون شركات المساهمة ولائحته التنفيذية .

قرار رقم : ٧٢ بتاريخ ٢٠٢٢/٥/٢٤

بعد الإطلاع على الملزّمه المقدمه من السيد / رئيس قطاع شئون الافراد .. وبعد المناقشات التي دارت بالمجلس .. وافق المجلس بالاجماع على تعيين السيد /محمد عادل ابراهيم محمد - للعمل " أمين سر مجلس إدارة الشركة " طبقاً للدليل المصرى لحوكمت الشركات ، والقانون رقم ١٥٩ لسنة ١٩٨١ بإصدار قانون شركات المساهمة ولائحته التنفيذية .

XXXXXXXXXXXXXXXXXXXX

السيد المحاسب/ رئيس قطاع شئون الافراد .

السيد المحاسب/ رئيس قطاع المراجعة والرقابة الداخلية .

السيد المحاسب/ رئيس قطاع الشئون التجارية .

السيد المحاسب/ رئيس قطاع الشئون المالية .

السيد الأستاذ/ مدير عام الشئون القانونية .

السيد المهندس/ مدير عام نظم المعلومات .

تحية طيبة وبعد ،،،

برجاء التكرم بالإحاطة والتنبيه باللازم ،،،

وتفضلوا بقبول فائق الاحترام ،،،،

أ.د / اسلام محمد عبدالفتاح النقيب

مس الإدارة



الأستاذ/ محمد عادل ابراهيم

أمين سر مجلس الإدارة

محطة الإسكندرية - فاكس : 4862124 - 4816635 تليفون : 4800633 - 4800634 - 4804111 - 4875085 العنوان : رصيف 23 داخل الدائرة الجمركية - ميناء الإسكندرية  
محطة الدخيلة - فاكس : 4460013 تليفون : 4451115 - 4460122 - 4460145 - 4460111 العنوان : رصيف 96 داخل الدائرة الجمركية - ميناء الدخيلة


Website : [WWW.alexcont.com](http://WWW.alexcont.com) - E-mail : [alexcont@alexcont.com](mailto:alexcont@alexcont.com)




١١١٢	٥	٤
------	---	---

بيان قائمة نتائج أعمال الشركة عن شهر ابريل ٢٠٢٣

نوع التغير	نسبة التغير	المقارن ابريل ٢٠٢٢			المستهدف ابريل ٢٠٢٣	فطر ابريل ٢٠٢٣			البيان
		جملة	دخيله	اسكندريه		جملة	دخيله	اسكندريه	
		حويه	حويه	حويه	حويه	حويه	حويه	حويه	عدد المعويات المتكافئه
	%١٧	٧٨,٤٦٠	٤٠,٠٠٤	٣٨,٤٥٦	٦٤,٤٠٠	٧٥,٤١٠	٣٩,١٨٥	٣٦,٢٢٥	برسم التجارة الخارجية
	%٢٢	٥٤	١١	٤٣	٧٥٠	٦٦	١٢	٥٤	برسم الترتايزت
	%٤-	٧٨,٥١٤	٤٠,٠١٥	٣٨,٤٩٩	٦٥,١٥٠	٧٥,٤٧٦	٣٩,١٩٧	٣٦,٢٧٩	جسلة
	%١٦	٧٨,٥١٤	٤٠,٠١٥	٣٨,٤٩٩	٦٥,١٥٠	٧٥,٤٧٦	٣٩,١٩٧	٣٦,٢٧٩	ارفعت النشاط التجاري
	%٤٦	٢٩٠,٤٣٤	١٤٩,٨٢٦	١٤٠,٦٠٨	٢٢١,٠٠٠	٤٢٢,٨٢٣	٢١٤,٩١١	٢٠٧,٩١٢	ايرادات برسم التجارة الخارجية
	%٥٩-	٥٤	٩	٤٥	٤٣٣	٢٢	١٧	٥	ايرادات برسم الترتايزت
	%٤٦	٢٩٠,٤٨٨	١٤٩,٨٣٥	١٤٠,٦٥٣	٢٢١,٤٣٣	٤٢٢,٨٤٥	٢١٤,٩٢٨	٢٠٧,٩١٧	* جلة ايرادات النشاط التجاري (١)
	%١٨١	١٤,٥٩١	٧,٢٩٧	٧,٢٩٤	١٣,٧٥٠	٣٨,٦١٩	١٩,٣١٦	١٩,٣٠٣	ارادت وفوائد واريح اخرى (٢)
	%١٨١	١٤,٥٩١	٧,٢٩٧	٧,٢٩٤	١٣,٧٥٠	٣٨,٦١٩	١٩,٣١٦	١٩,٣٠٣	برادات اوراق مالية وفوائد دائنة مخصصات اتلي القرض منها
	%١٨١	١٤,٥٩١	٧,٢٩٧	٧,٢٩٤	١٣,٧٥٠	٣٨,٦١٩	١٩,٣١٦	١٩,٣٠٣	سلة ايرادات وفوائد واريح اخرى (٣)
	%٩٦	٣٠٥,٠٧٩	١٥٧,١٣٢	١٤٧,٩٤٧	٢٣٥,١٨٣	٤٦١,٤٦٤	٢٣٤,٢٤٤	٢٢٧,٢٢٠	سلة ايرادات النشاط التجاري وفوائد واريح اخرى (٣٠٥٠١٣٢)
	%٢١	٩,١٥٥	٥,٤١٧	٣,٧٣٩	٩,٢٠٠	١١,٠٥٧	٧,١٨٤	٣,٨٧٣	التكاليف والمصرفات (٥)
	%١١	٥٦,١٣٣	٢٧,٩٢٧	٢٨,٢٠٦	٤٤,٠٠٠	٦٢,٤٨٣	٢٩,٦٩١	٣٢,٧٩٢	ارفيد وقطع غير مهمات
	%٤٨-	٤,٠٦١	٢,٢٧٧	١,٧٨٤	٤,١٠٠	٢,١٣٩	١,٢٠٦	٩٣٣	الاجور
	%١٨	١٢,٥٧٧	٨,٥٨٩	٣,٩٨٨	١٤,٣٤٠	١٤,٨٠٠	٩,٤٨٩	٥,٣١١	خدمات مشتراه
	%١١	١٩,٠٠٩	٩,٦٥١	٩,٣٥٨	١٩,٥٠٠	٢١,٠٥٠	٩,٥٨٨	١١,٤٦٢	الاهلاك
	%٣١	١,٦١٨	٩٠٤	٧١٤	١,٥٠٠	٢,١١٥	١,١١٢	١,٠٠٣	الايجنرات
	%٤٨	٦,١٩٩	٣,٣٢٤	٢,٨٧٥	٤,٧٠٠	٩,١٨٣	٤,٦٩٣	٤,٤٩٠	مضارب غير مباشرة
	%٧-	١,٨٧٨	٩٢٣	٩٦٤	١,٨٠٠	١,٧٥٢	٩٠٢	٨٥٠	رسوم حبة الاستلام
	%١٣	١١,٥٢٤	٥,٠١٢	٥١,٦٢٨	٩٩,١٤٠	١٢٤,٥٧٩	٦٣,٨٦٥	٦٠,٧١٤	مخصصات بخلاف الافلاك
	%٢٦	١١,٥٢٤	٥,٠١٢	٥١,٦٢٨	٩٩,١٤٠	١٢٤,٥٧٩	٦٣,٨٦٥	٦٠,٧١٤	مخارج الانتفاع بقدر الخصص
	%٢٦	١١,٥٢٤	٥,٠١٢	٥١,٦٢٨	٩٩,١٤٠	١٢٤,٥٧٩	٦٣,٨٦٥	٦٠,٧١٤	صحة التلغيف والمصرفات (٥)



نسبة التطور للمقارن	نسبة التطور للمستهدف	المقارن ابريل ٢٠٢٢			المستهدف ابريل ٢٠٢٣	فقط ابريل ٢٠٢٣			اليومان
		جملة	دخيله	اسكندريه		جملة	دخيله	اسكندريه	
		٢٧	١٢	١٥	٣٠	٢٨	١٣	١٥	أعباء وخسائر (٦)
		٢٧	١٢	١٥	٣٠	٢٨	١٣	١٥	أعباء وخسائر متنوعة
%٤	%٧-	٢٧	١٢	١٥	٣٠	٢٨	١٣	١٥	جملة اعباء وخسائر (٦)
%١٣	%٢٦	١١٠,٦٦٦	٥٩,٠٢٤	٥١,٦٤٣	٩٩,١٧٠	١٢٤,٦٠٧	٦٣,٨٧٨	٦٠,٧٢٩	جملة تكاليف والمصاريف والأعباء = ٧ (٦٠٠)
%٧٣	%١٤٨	١٩٤,٤١٢	٩٨,١٠٨	٩٦,٣٠٤	١٣٦,٠١٣	٣٣٦,٨٥٧	١٧٠,٣٦٦	١٦٦,٤٩١	اصفى ربح النشاط (٨) = (٧-٤)
%٦١	%٧٢٦	٨١٩	٥١٨	٣٠١	١٦٠	١,٣٢٢	٥٠٩	٨١٣	يضاف ايرادات متنوعة (٩)
		٨,٦٢٤	٨,٦٢٤			.			ايرادات وارياب متنوعة
		٦,١٥٠	٤,٤٨٨	١,٦٦٢		١٣٦		١٣٦	ايراب راسمالية
		١٥,٥٩٣	١٣,٦٢٩	١,٩٦٣	١٦٠	١,٤٥٨	٥٠٩	٩٤٩	ايراب فروق عملة
%٦١	%١٤٨	٢١٠,٠٠٥	١١١,٧٣٧	٩٨,٢٦٧	١٣٦,١٧٣	٣٣٨,٣١٥	١٧٠,٨٧٥	١٦٧,٤٤٠	جملة ايرادات متنوعة (٩)
									الجملة = ١٠ (٩+٨)
									بمجم اعباء وخسائر اخرى (١١)
									خسائر بيع مختلف
									جملة (١١)
%٦١	%١٤٨	٢١٠,٠٠٥	١١١,٧٣٧	٩٨,٢٦٧	١٣٦,١٧٣	٣٣٨,٣١٥	١٧٠,٨٧٥	١٦٧,٤٤٠	صافي الربح قبل الضريبة
									الضريبة الدخلية
%٦١	%١٤٨	٢١٠,٠٠٥	١١١,٧٣٧	٩٨,٢٦٧	١٣٦,١٧٣	٣٣٨,٣١٥	١٧٠,٨٧٥	١٦٧,٤٤٠	صافي الربح بعد الضريبة



فادى هياوي


Handwritten signature and date.



اتشرف بتقديم نتائج الاعمال عن النشاط الجارى عن الفترة من ٢٠٢٢/٧/١ حتى ٢٠٢٣/٤/٣٠  
 فيما يلي عناصر النشاط الجارى التى حققتها الشركة من ٢٠٢٢/٧/١ حتى ٢٠٢٣/٤/٣٠ للايرادات والمصروفات  
 مقارنة بالمستهدف عن تلك الفترة وكذا بالمحقق عن نفس الفترة من العام السابق .

## القيمة بالآلاف جنية

نسبة التطور للمقارن	نسبة التطور للمستهدف	المقارن			المستهدف	فقطى ٢٠٢٢/٧/١ حتى ٢٠٢٣/٤/٣٠			البيان
		جملة	دخيله	اسكندريه		جملة	دخيله	اسكندريه	
									عدد الحاويات المتداوله
٢-%	٦-%	٦٨٧,٩٣٨	٣٠٠,٨٨٣	٣٨٧,٠٥٥	٦٣٥,٣٠٠	٦٧٥,١٦٦	٣٠٨,٩٩١	٣٦٦,١٧٥	برسم التجارة الخارجيه
٨٩-%	٨٦-%	٩,٦٩٠	٩,٣٨٩	٣٠١	٧,٥٠٠	١,٠٤٨	٥١	٩٩٧	برسم التراخيص
٣-%	٥-%	٦٩٧,٦٢٨	٣١٠,٢٧٢	٣٨٧,٣٥٦	٦٤٢,٨٠٠	٦٧٦,٢١٤	٣٠٩,٠٤٢	٣٦٧,١٧٢	جملة
									ايرادات النشاط الجارى
٨٠-%	٧٥-%	٢,١١٧,٨٠٤	٩١١,٠٥٢	١,٢٠٦,٧٥٢	٢,١٨٠,٤٠٠	٣,٨٢٠,٠٥٩	١,٧٢٨,٣١٢	٢,٠٩١,٧٤٧	ايرادات برسم التجارة الخارجيه
٨٥-%	٨٠-%	٥,٦٣٩	٥,٣٦١	٢٧٨	٤,٣٣٤	٨٥٨	٧٤	٧٨٤	ايرادات برسم التراخيص
٨٠-%	٧٥-%	٢,١٢٣,٤٤٣	٩١٦,٤١٣	١,٢٠٧,٠٣٠	٢,١٨٤,٧٣٤	٣,٨٢٠,٩١٧	١,٧٢٨,٣٨٦	٢,٠٩٢,٥٣١	* جملة ايرادات النشاط الجارى (١)
									بضائف منح و اعانات (٢)
									ايرادات وفوائد وأرباح أخرى (٣)
١٢٢-%	١٣٥-%	١٤٥,٦١٨	٧٣,٢٠٨	٧٢,٤١٠	١٣٧,٥٠٠	٣٢٢,٥٨٥	١٦١,٣٦٥	١٦١,٢٢٠	ايرادات أوراق مالية وفوائد دائنة
		٧١٦		٧١٦		٤٥	٤٥		مخصصات التقى الغرض منها
١٢٠-%	١٣٥-%	١٤٦,٣٣٤	٧٣,٢٠٨	٧٣,١٢٦	١٣٧,٥٠٠	٣٢٢,٦٣٠	١٦١,٤١٠	١٦١,٢٢٠	جملة ايرادات وفوائد وأرباح أخرى (٣)
٨٣-%	٧٨-%	٢,٢٦٩,٧٧٧	٩٨٩,٦٢١	١,٢٨٠,١٥٦	٢,٣٢٢,٢٣٤	٤,١٤٣,٥٤٧	١,٨٨٩,٧٩٦	٢,٢٥٣,٧٥١	اجمالي ايرادات النشاط الجارى وفوائد وأرباح أخرى = (٣+٢+١)
									التكاليف والمصروفات (٥)
١٣-%	١١-%	٨٨,٧٧٩	٤٧,٠٦٣	٤١,٧١٦	٩٠,٨٠٠	١٠٠,٦٢١	٤٩,٢٨٤	٥١,٣٣٧	وقود وقطع غيار ومهمات
٧-%	١-%	٤٠٦,٥٩٩	١٩٣,٥٢٤	٢١٣,٠٧٥	٤٣٢,٢٠٠	٤٣٦,٠٤١	٢٠٣,٩٦٢	٢٣٢,٠٧٩	الأجور
٥-%	١٥-%	٣٦,١٩٩	١٧,١٧٨	١٩,٠٢١	٤٠,٨٠٠	٣٤,٥٣٢	١٦,٣٣٢	١٨,٢٠٠	خدمات مشتراه
٢٤-%	٨-%	١٢٣,٦٣٩	٧٩,٢٤٧	٤٤,٣٩٢	١٤٢,٤٦٠	١٥٣,٨٣٥	٩٩,٣٤٨	٥٤,٤٨٧	الاهلاك
١٥-%	١٥-%	١٧٧,٩٧٩	٨٤,٣٩٦	٩٣,٥٨٣	١٧٧,٠٠٠	٢٠٣,٨٠١	٩٢,٤١١	١١١,٣٩٠	الإيجارات
٤٦-%	٥٧-%	١٦,١٢٢	٧,١٢٦	٨,٩٩٦	١٥,٠٠٠	٢٣,٥٥٨	١١,٥٤٦	١٢,٠١٢	ضرائب غير مباشرة
٨٢-%	٧٨-%	٤٥,١٢٤	١٩,٥٩٠	٢٥,٥٣٩	٤٦,١٤٠	٨٢,٢٢٩	٣٧,٨٢٠	٤٤,٤٠٩	رسوم هيئة الإستثمار
٢٢-%		١٦٩		١٦٩	٢٦,٢٥٠	١٣١		١٣١	مخصصات بخلاف الاهلاك
١-%	١-%	٧,٦٣٩	٩,٧٠١	١٧,٤٥٠	١٧,٢٣٩	٧,٩١٤	٩,٣٢٥	٩,٣٢٥	مقابل الانتفاع بالتراخيص
١٥-%	٦-%	١١١,٩٥٥	٤٥٥,٧٦٣	٤٥٦,١٩٢	٩٨٨,١٠٠	١,٠٥١,٩٨٧	٥١٨,٦١٧	٥٣٣,٣٧٠	جملة التكاليف والمصروفات (٥)




فأب



القيمة بالآلاف جنية

نسبة التطور للمقارن	نسبة التطور للمستهدف	المقارن			المستهدف	فقطى ٢٠٢٢/٧/١ حتى ٢٠٢٣/٤/٣٠			البيان	
		جملة	دخيله	اسكندريه		جملة	دخيله	اسكندريه		
%٢٧٩	%٢٧٩	٣٣٠	١٥٥	١٧٥	٣٣٠	١,٢٥٢	١٢٦	١,١٢٦	أعباء وخسائر متنوعة (٦)	
%٢٧٩	%٢٧٩	٣٣٠	١٥٥	١٧٥	٣٣٠	١,٢٥٢	١٢٦	١,١٢٦	أعباء وخسائر متنوعة	
%١٥	%٧	٩١٢,٢٨٥	٤٥٥,٩١٨	٤٥٦,٣٦٧	٩٨٨,٤٣٠	١,٠٥٣,٢٣٩	٥١٨,٧٤٣	٥٣٤,٤٩٦	جملة التكاليف والمصروفات والأعباء = (٦+٥)	
%١٢٨	%١٣٢	١,٣٥٧,٤٩٢	٥٣٣,٧٠٣	٨٢٣,٧٨٩	١,٣٣٣,٨٠٤	٣,٠٩٠,٣٠٨	١,٣٧١,٠٥٣	١,٧١٩,٢٥٥	صافي ربح النشاط = (٤-٧)	
%٢	%٣٣٥	٧,٠٥٨	٣,٣٥٨	٣,٧٠٠	١,٦٦٠	٧,٢١٤	١,٨٧٩	٥,٣٣٥	يضاف إيرادات متنوعة (٩)	
		١١,٠٤١	٨,٦٢٤	٢,٤١٧		٥٠	٥٠		إيرادات وأرباح متنوعة	
		١٠٠,٨٣٤	٦٨,٣٢٠	٣٢,٥١٤		٤٤٠,٧٠٧	٢٨٧,٤٥٠	١٥٣,٢٥٧	أرباح رأسمالية	
%٢٧٧		١١٨,٩٣٣	٨٠,٣٠٢	٣٨,٦٣١	١,٦٦٠	٤٤٧,٩٧١	٢٨٩,٣٧٩	١٥٨,٥٩٢	أرباح فروق عملة	
%١٤٠	%١٦٥	١,٤٧٦,٤٢٥	٦١٤,٠٠٥	٨٦٢,٤٢٠	١,٣٣٥,٤٦٤	٣,٥٣٨,٢٧٩	١,٦٦٠,٤٣٢	١,٨٧٧,٨٤٧	جملة إيرادات متنوعة (٩)	
									الجملة = (٨+٩)	
									يخصم أعباء وخسائر أخرى (١١)	
							٦١	٥٣	٨	خسائر بيع مخلفات
							٦١	٥٣	٨	جملة أعباء وخسائر أخرى (١١)
%١٤٠	%١٦٥	١,٤٧٦,٤٢٥	٦١٤,٠٠٥	٨٦٢,٤٢٠	١,٣٣٥,٤٦٤	٣,٥٣٨,٢١٨	١,٦٦٠,٣٧٩	١,٨٧٧,٨٣٩	صافي الربح قبل الضريبة	
							٥,٠٩٤	٥,٠٩٤		الضريبة اللخية
%١٣٩	%١٦٥	١,٤٧٦,٤٢٥	٦١٤,٠٠٥	٨٦٢,٤٢٠	١,٣٣٥,٤٦٤	٣,٥٣٣,١٢٤	١,٦٥٥,٢٨٥	١,٨٧٧,٨٣٩	صافي الربح بعد الضريبة	




تاج محمد



ثالثاً : اهم المؤشرات المالية المحققة :-

الجدول التالي يوضح اهم المؤشرات المالية المحققة خلال الشهر الحالى مقارن بالشهر المماثل من العام السابق وكذا خلال الفترة من ٢٠٢٢/٧/١ حتى ٢٠٢٣/٤/٣٠ مقارن بالفترة المماثلة من العام السابق .

المؤشر	خلال الشهر		خلال الفترة	
	الحالى	المقارن	الحالية	المقارنة
	زيادة أو نقص	نسبة التغير	زيادة أو نقص	نسبة التغير
١- مؤشر التكلفة = جملة التكاليف و المصروفات / إيرادات النشاط الأساسي	%٢٩,٤٦	%٣٨,٠٩	%٢٧,٥٣	%٤٢,٩٥
٢- نسبة الربح = الفائض بعد الضريبة / إيرادات النشاط الأساسي	%٨٠,٠١	%٧٢,٢٩	%٩٢,٤٧	%٦٩,٥٣
٣- مؤشرات العسالة				
نسبة الأجرول للإنتاج = الأجرول / ايرادات النشاط الأساسي	%١٤,٧٨	%١٩,٣٢	%١١,٤١	%١٩,١٥
إنتاجية الجنيه أجر = ايرادات النشاط الأساسي / الأجرول	٦,٧٧ جنيه	٥,١٨ جنيه	٨,٧٦ جنيه	٥,٢٢ جنيه
إنتاجية العامل = ايرادات النشاط الأساسي / عدد العاملين	١٥١٦١٢ جنيه	٩٨٥٧١ جنيه	١٣٦٩٩٩٥ جنيه	٧٢٠٥٤٤ جنيه
عدد العاملين	٢٧٨٩ عامل	٢٩٤٧ عامل	٢٧٨٩ عامل	٢٩٤٧ عامل
٤- ربحية رأس المال المدفوع = صافي ربح النشاط / رأس المال المدفوع	%٤٥,٢٢	%٢٦,١٠	%٤١٤,٨٨	%١٨٢,٢٤



حسب